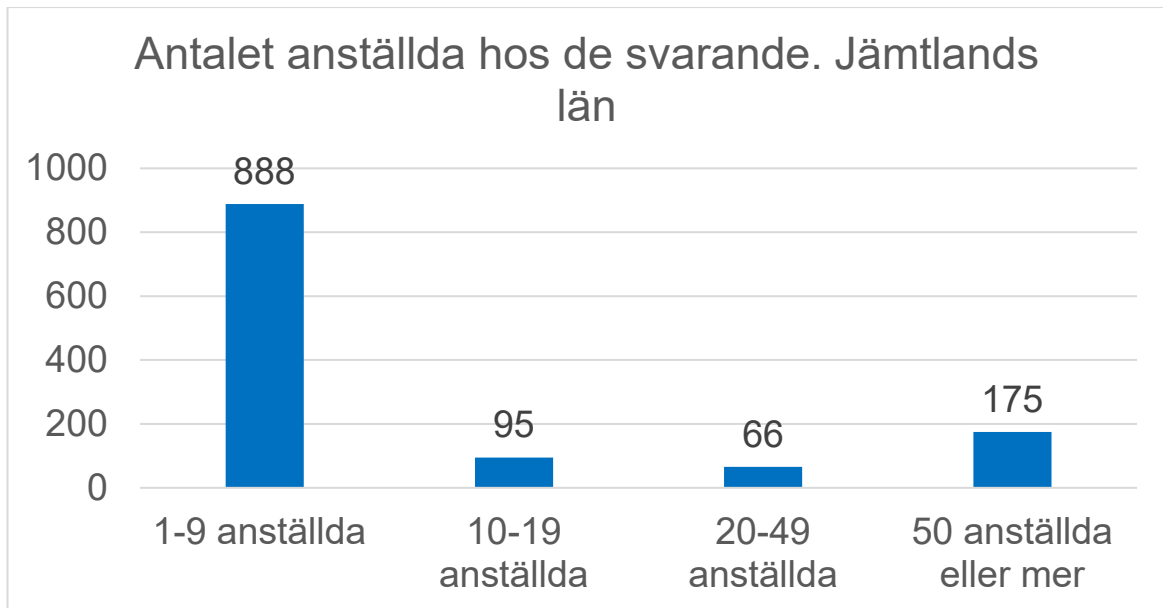


## Statistik hur företagen har påverkats av COVID-19 i Jämtlands län

Det första fallen av sjukdom kopplat till det nya coronaviruset var i Wuhan i Kina, en stad med cirka 11 miljoner invånare, i slutet på december 2019. Det nya coronaviruset (SARS-CoV-2) orsakar sjukdomen COVID-19. Det har sedan spridit sig snabbt över världen och det första fallet i Sverige av COVID-19 diagnosticerades den 1 februari 2020.

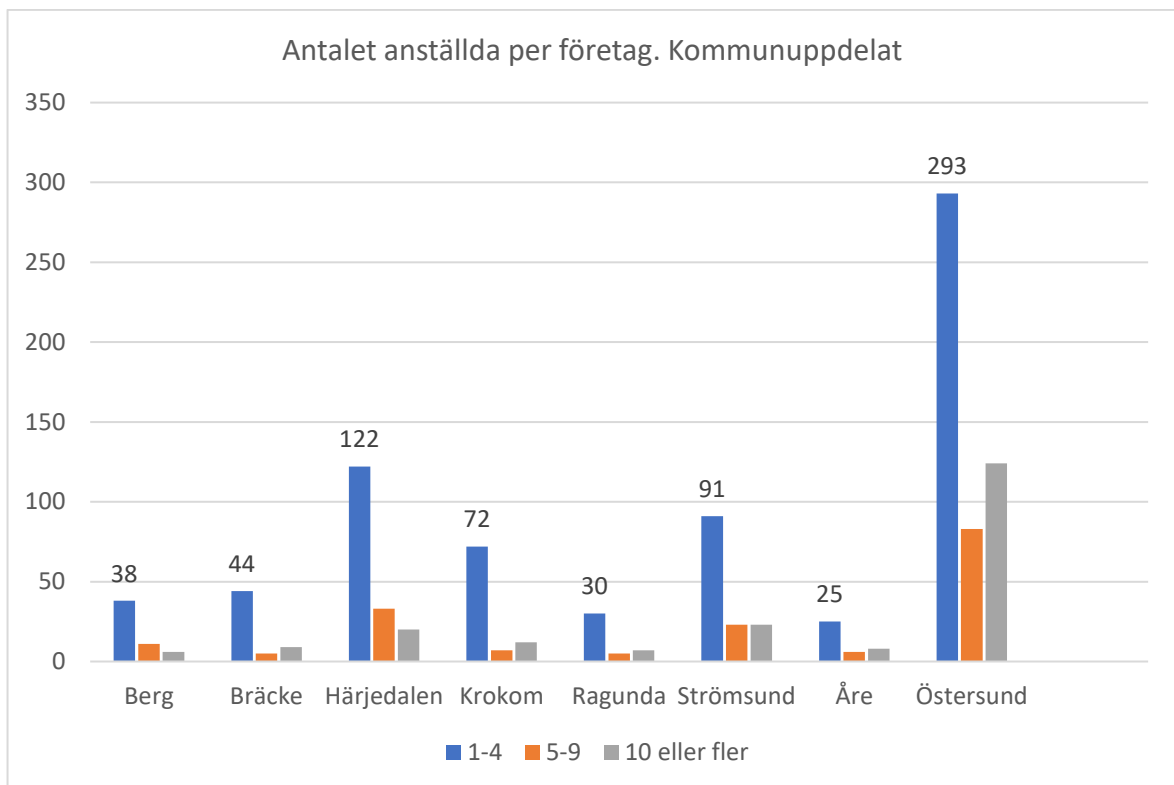
Under mars fick företagen möjlighet att svara på denna enkät som handlar om företagets läge i och med COVID-19. Enkäten är gjord av Handelskammaren. I Jämtlands län var det 1097 företag som svarade.

Sammanställd av:  
Emma Persson, Region Jämtland Härjedalen



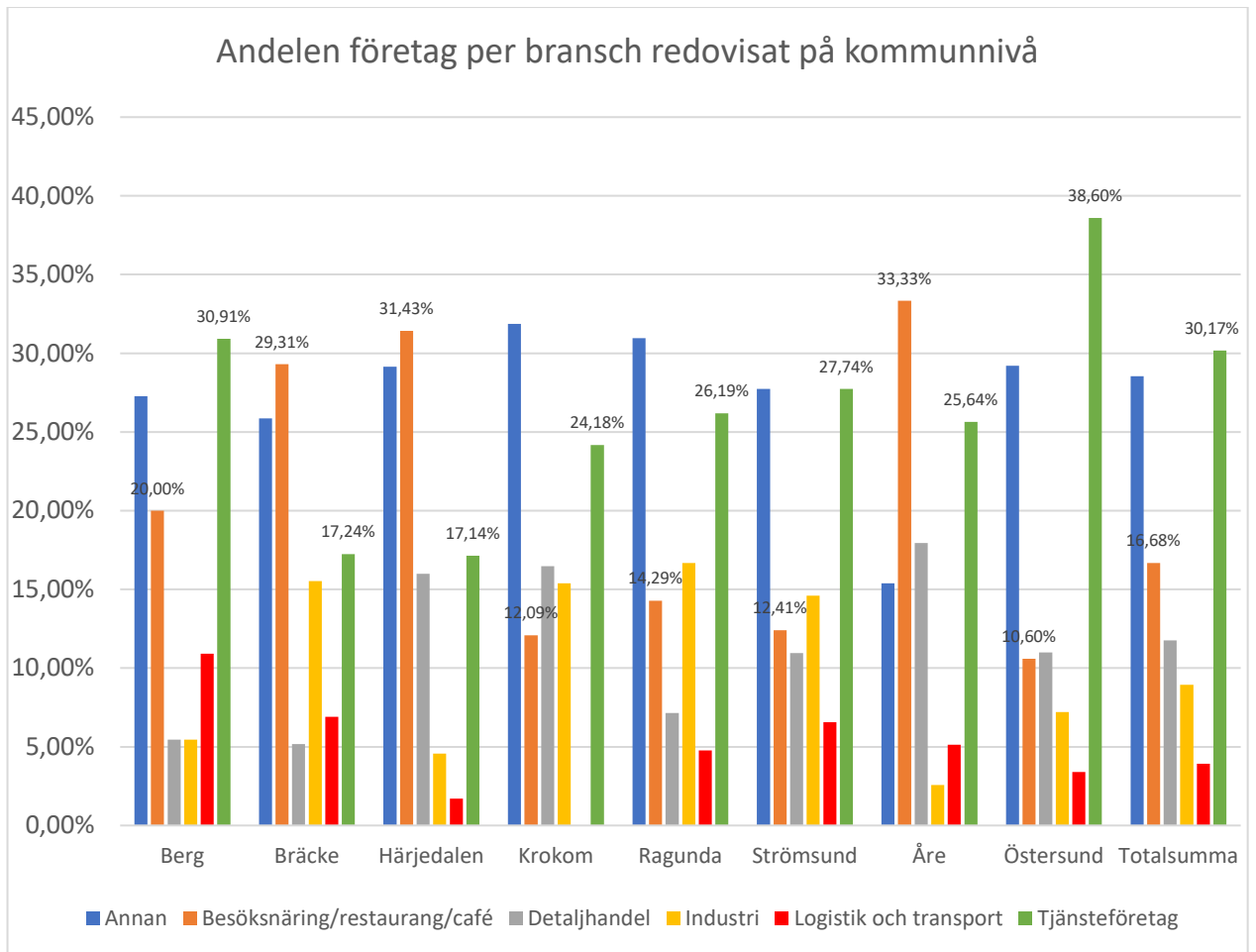
Figur 1: Antal anställda hos de svarande företagen

Majoriteten av de svarande hade 1–9 anställda (888) och av dem hade hela 715 endast 1–4 anställda. Så kort sagt har 65 procent av de svarande företag max 4 anställda.



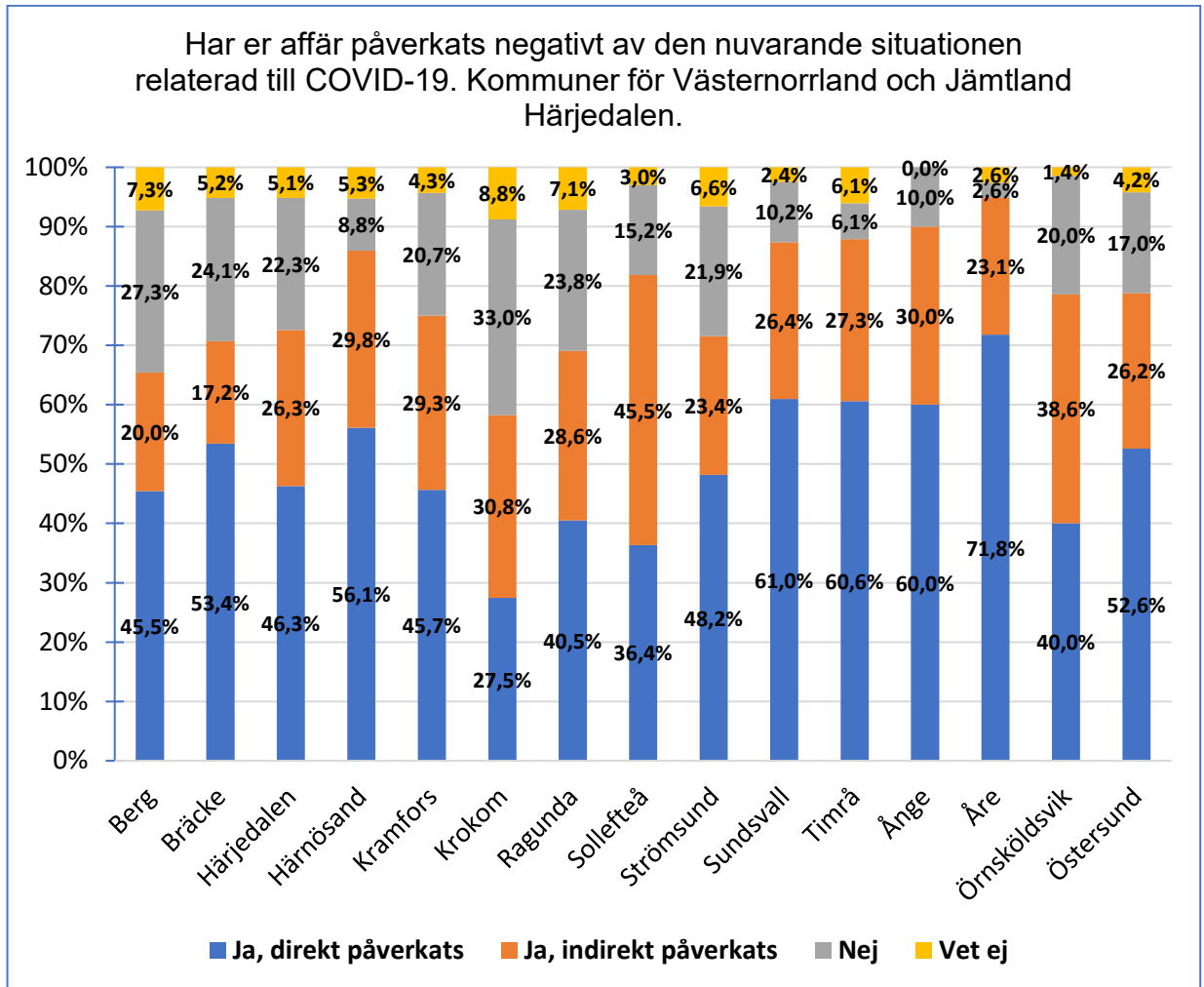
Figur 2: Storleken på företaget, utifrån antalet anställda, per kommun

Det är tydligt att av de svarande är det många mindre företag, vilket speglar länets företagande.

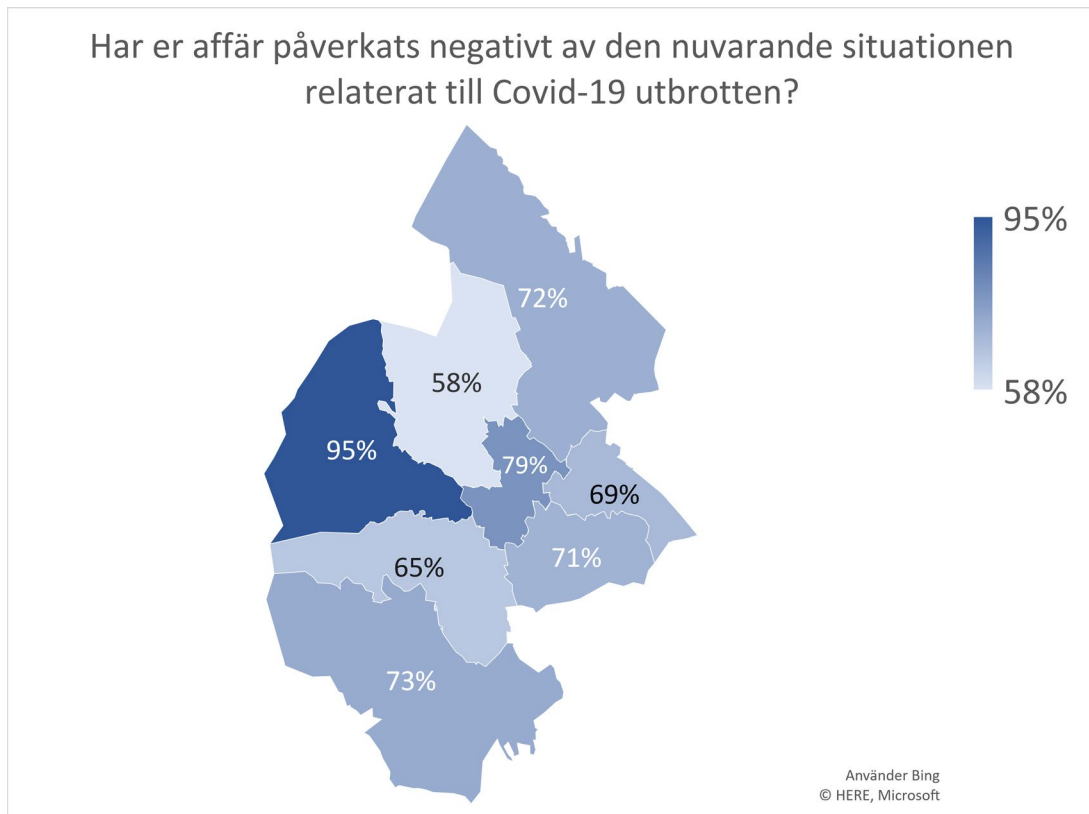


Figur 3: Andel företag inom olika branscher, redovisat på kommunnivå

Av svarande företag har företagstjänster den högsta andelen (30 procent). Besöksnäring/restaurang och café står för 17 procent av de svarande, detaljhandeln 12 procent, industrin 9 procent och logistik och transport 4 procent. De företag som svarat annan bransch står för 29 procent av de svarande. Det är däremot en ganska stor skillnad mellan kommunerna vilken bransch som företagen representerar.



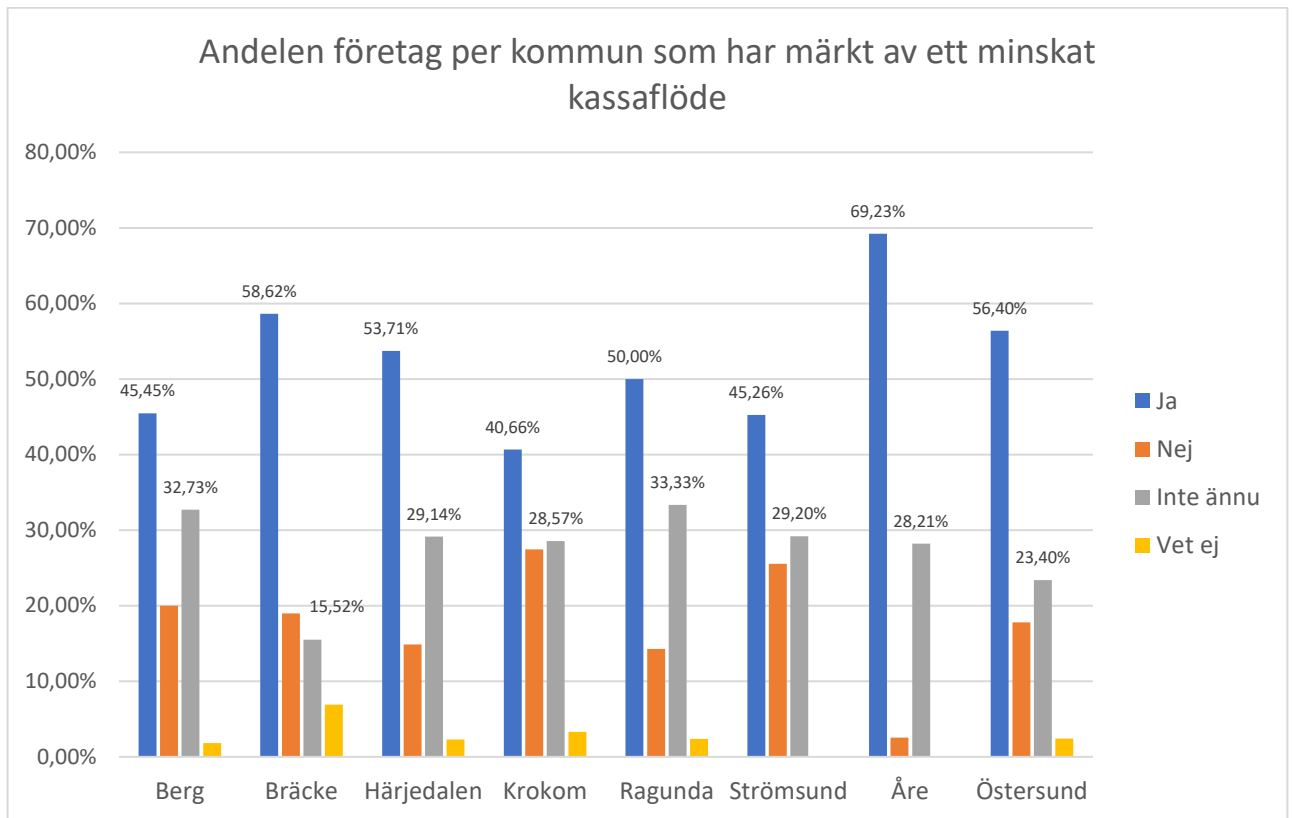
Figur 4: Hur stor andel av företagen i Jämtland Härjedalen och Västernorrland påverkats av situationen



Figur 5: Ovanstående karta visar hur stor andel svarande företag som säger att verksamheten påverkats negativt eller delvis negativt av den nuvarande situationen.

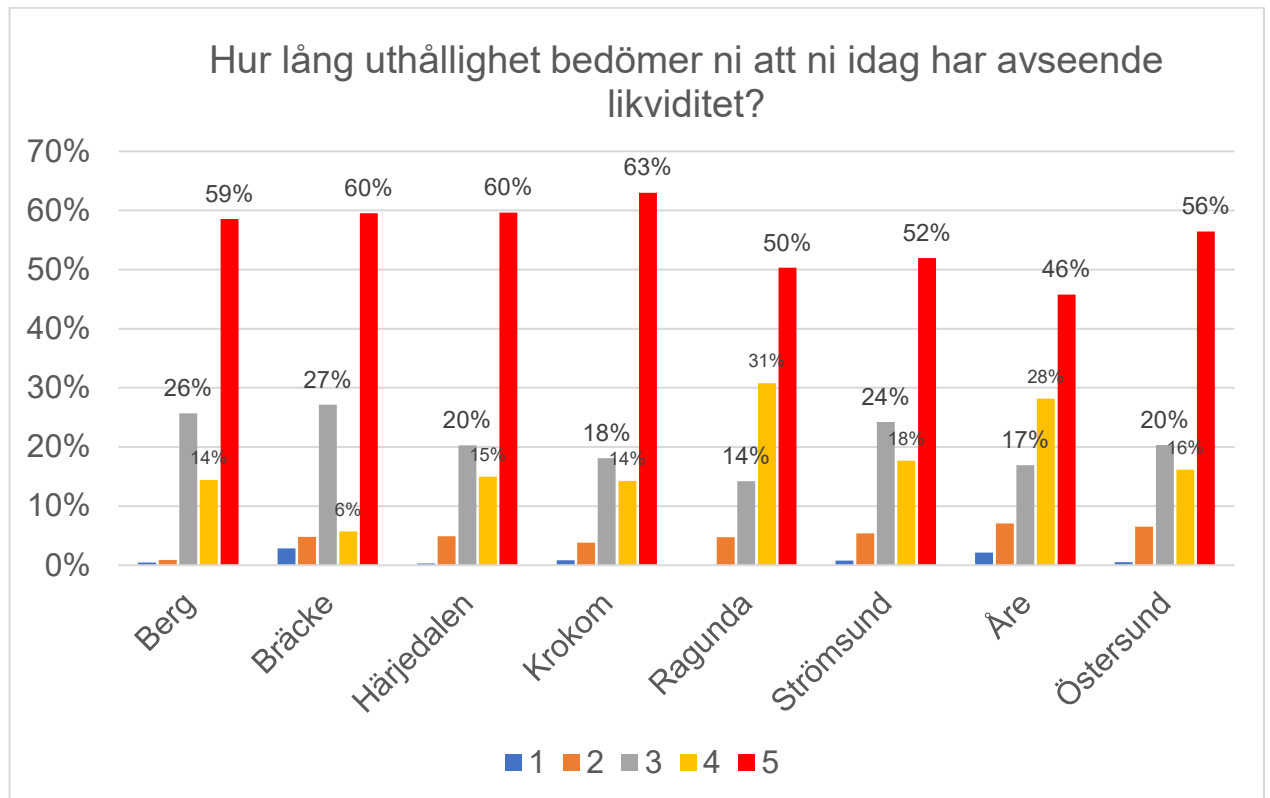
I Åre är andelen som högst, hela 95 procent av de svarande säger att verksamheten påverkats. I Krokom är det 58 procent.

Berg	65%
Bräcke	71%
Härjedalen	73%
Krokom	58%
Ragunda	69%
Strömsund	72%
Åre	95%
Östersund	79%



Figur 6: Andelen företag per kommun i Jämtland som upplever ett minskat kassaflöde eller inte

Åre är den kommun där andelen företag som märkt av ett minskat kassaflöde är som högst (69 procent), lägst är det i Krokom (41 procent). Läger man ihop andelen företag som säger att de ser ett minskat kassaflöde med de som svarat att de inte märkt av det än så ligger alla kommuner på 70 procent eller mer.

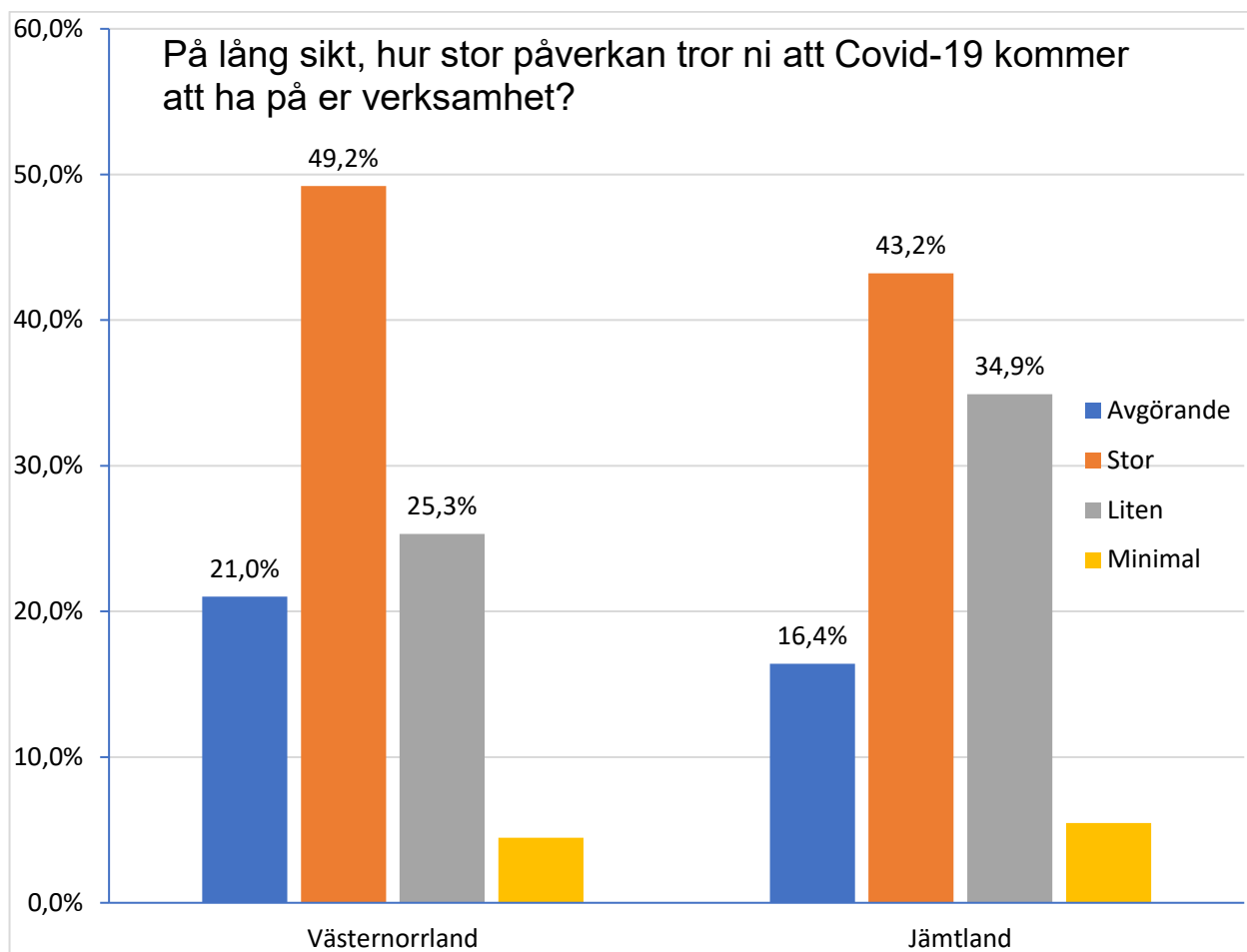


Figur 7: Diagrammet visar likviditeten hos företagen. Där 1 är max en vecka och 5 är inom 3 månader. Redovisat i andel och kommunnivå.

Det är tydligt att andelen företag som har en uthållighet avseende likviditet är relativt hög. Oavsett kommun har minst hälften svarat 5 (inom 3 månader), och en nästan obefintlig andel som har svarat 1 (inom en vecka). Dock finns det en skillnad inom kommunerna, där det i vissa kommuner är relativt många som svarat 3 av 5.

## Har ni redan vidtagit åtgärder för att minska era kostnader?

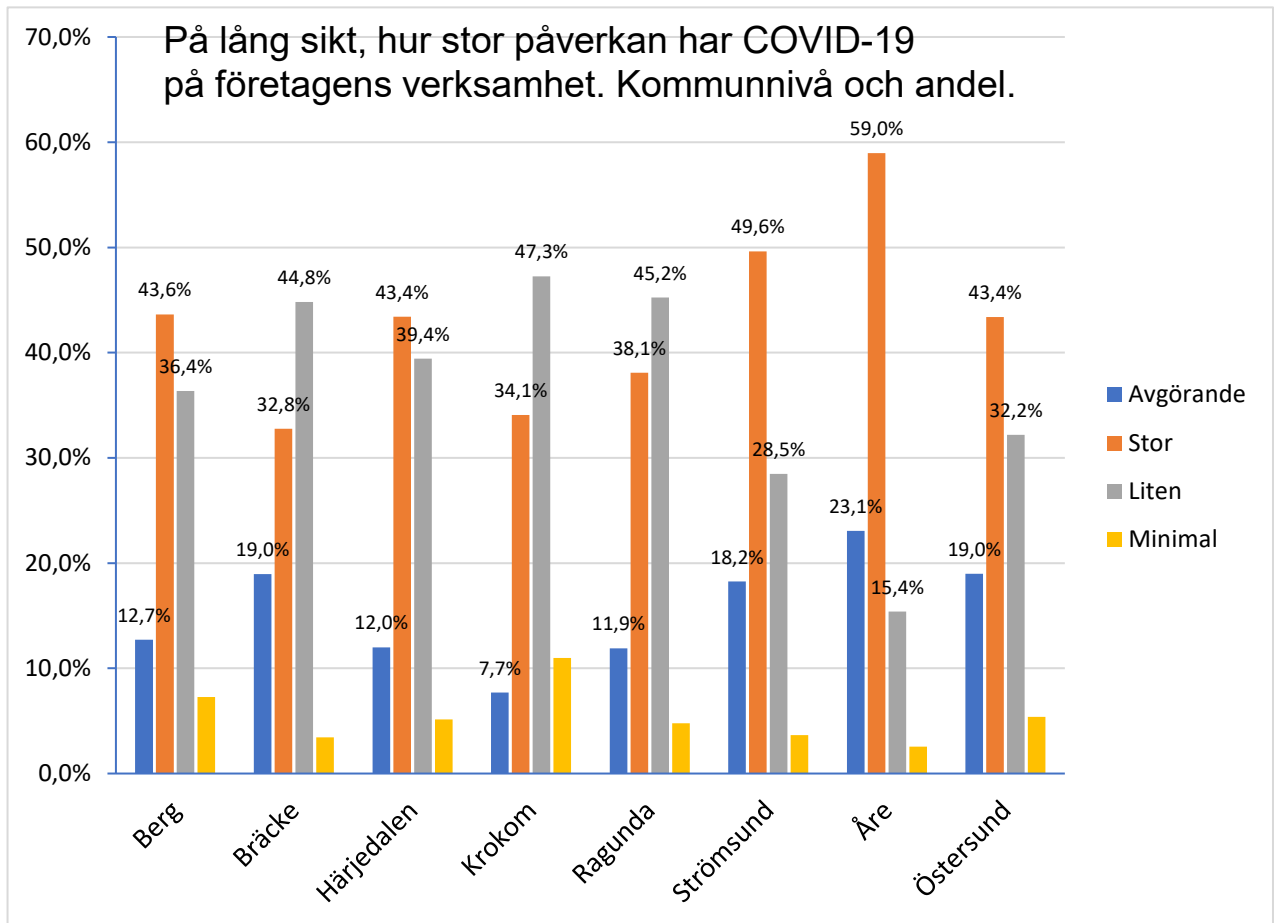
Närmare hälften av svarande företag i Jämtlands län hade inte vidtagit några åtgärder för att minska kostnaderna. Den vanligaste åtgärden var att stoppa investeringarna.



Figur 8: Hur stor påverkan Corona har på lång sikt för företagets verksamhet. Redovisat i andel och på län.

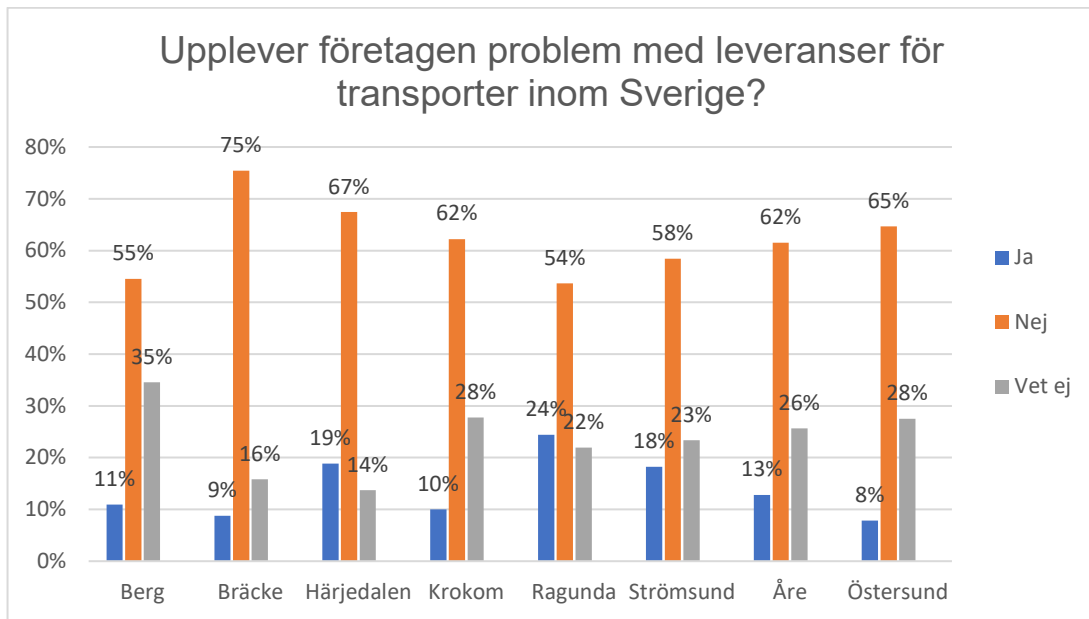
I Jämtlands län är det 60 procent av företagen som tror att COVID-19 kommer att ha en avgörande eller stor påverka på verksamheten och det är 70 procent i Västernorrland.





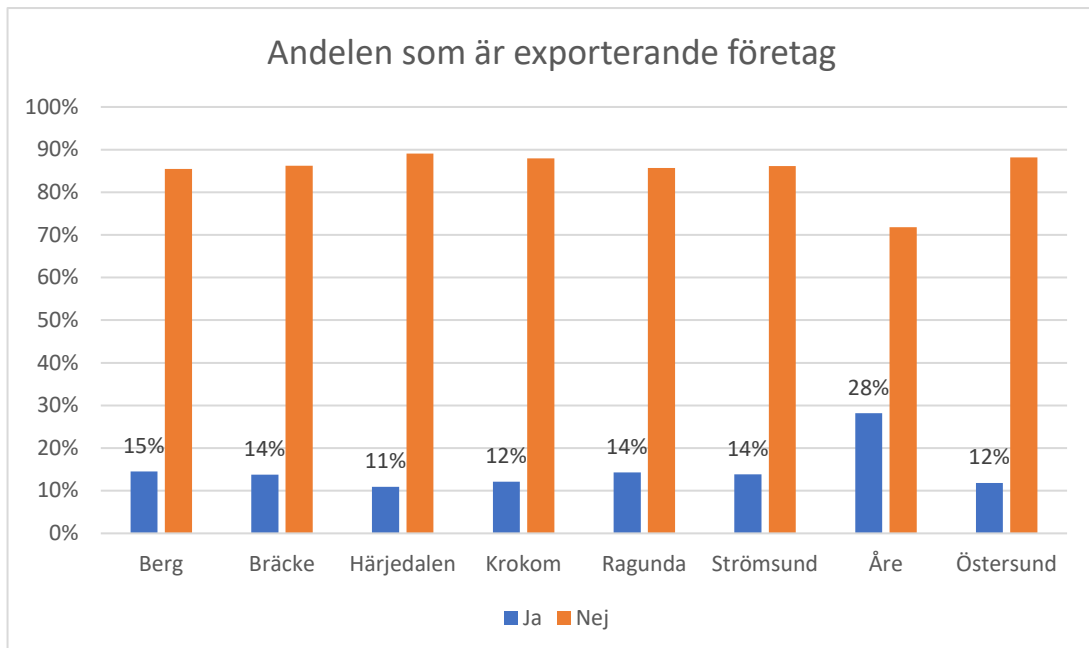
Figur 9: Hur stor påverkan Corona har på lång sikt för företagens verksamhet. Redovisat i andel och kommun.

Det är några kommuner som har en hög andel av svarande företag som säger att inverkan är *liten*, Både Bräcke, Krokoms och Ragunda har mer än 40 procent av företagen svarat att COVID-19 har en liten inverkan på verksamheten. Åre har den högsta andelen företag som svarat att situationen är stor eller avgörande för verksamheten.



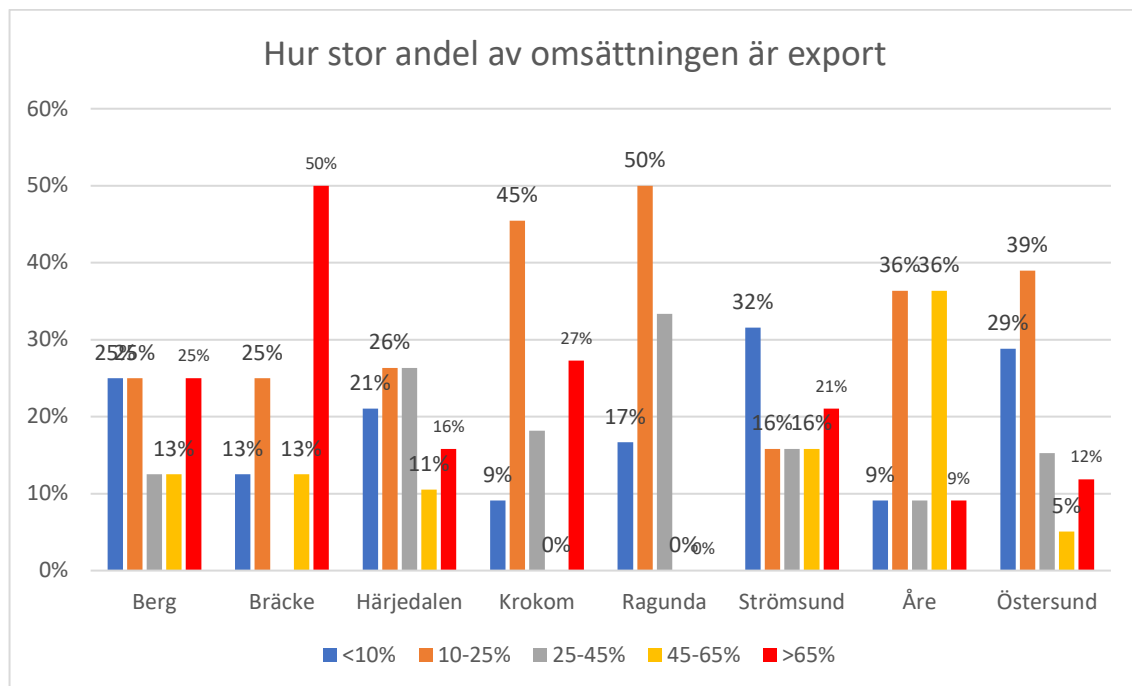
Figur 10. Andelen företag som upplever problem eller inte med leveranser för transport inom Sverige. Kommunuppdelat.

Majoriteten av företagen inom länets kommuner upplever inget problem med leveranser för transporter inom Sverige. Delvis påverkas detta svar av vilka företag som är tillfrågade.



Figur 11: Andelen företag som är exporterande. Uppdelat på kommun.

Det är 11-28 procent av de svarande företagen som är exporterande företag, beroende på kommun. Så huvuddelen av företagen i Jämtlands län är inte exporterande.



Figur 12: Av de som har exporterande företag. Hur stor andel av omsättningen är export. Kommunuppdelat.

Av de företag som väl är exporterande skiljer det sig mycket hur stor andel av omsättningen som är export. till exempel sticker bräcke ut, där hälften av företagens omsättning till största del bygger på exporten.

Berg	13%
Bräcke	13%
Härjedalen	16%
Krokomb	0%
Ragunda	17%
Strömsund	32%
Åre	18%
Östersund	15%
<b>Totalsumma</b>	<b>16%</b>

16 procent av exporterande företag upplever problem med leveranser för transporter från Sverige. Det skiljer sig dock mellan kommunerna.

## Andel importerande företag uppdelat per kommun.

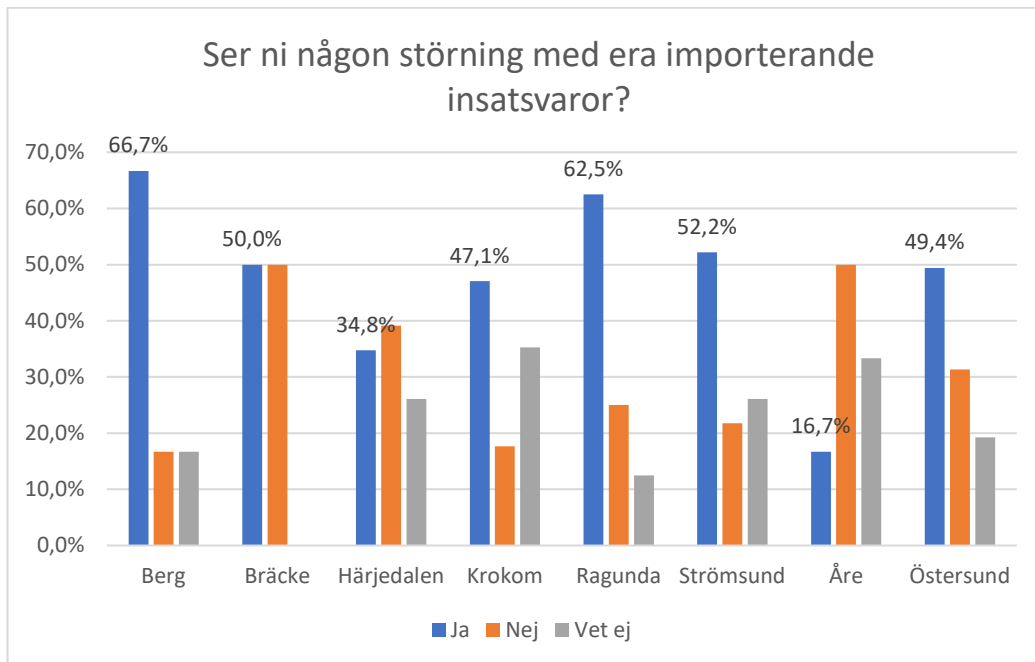
Berg	11%
Bräcke	3%
Härjedalen	13%
Krokom	19%
Ragunda	22%
Strömsund	18%
Åre	15%
Östersund	17%
<b>Totalsumma</b>	<b>16%</b>

Andel importerande företag skiljer sig en del mellan kommunerna. Ragunda har den högsta andelen importerande företag i kommunen, 22 procent. Lägst har Bräcke, 3 procent.

## Hur stor andel av era insatsvaror är importerade?

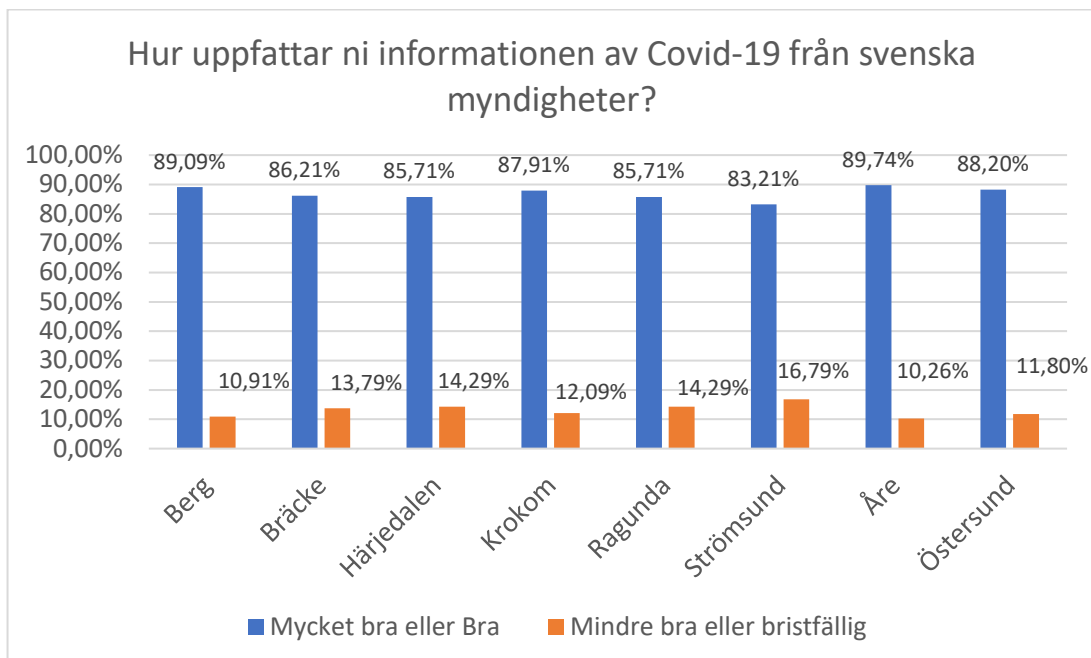
Kommun	<10%	10-25%	25-45%	45-65%	>65%	Totalsumma
Berg	16,67%	50,00%	16,67%	0,00%	16,67%	100,00%
Bräcke	0,00%	0,00%	0,00%	50,00%	50,00%	100,00%
Härjedalen	17,39%	26,09%	13,04%	21,74%	21,74%	100,00%
Krokom	5,88%	23,53%	11,76%	11,76%	47,06%	100,00%
Ragunda	25,00%	37,50%	25,00%	0,00%	12,50%	100,00%
Strömsund	20,83%	12,50%	20,83%	16,67%	29,17%	100,00%
Åre	33,33%	16,67%	16,67%	0,00%	33,33%	100,00%
Östersund	19,28%	19,28%	12,05%	18,07%	31,33%	100,00%
<b>Totalsumma</b>	<b>18,34%</b>	<b>21,30%</b>	<b>14,20%</b>	<b>15,98%</b>	<b>30,18%</b>	<b>100,00%</b>

Av de importerande företagen varierar det hur stor andel av företagets insatsvaror som är importerade. Det framkommer dock att av de importerande företag är det en stor andel som *huvudsakligen* har insatsvaror som är importerade (se ovanstående tabell). Det finns det en stor variation mellan kommunerna.



Figur 13: Av företag som har importerande insatsvaror, hur stor andel upplever störning gällande importen.

Av de företag som har importerande insatsvaror, varierar det ordentligt mellan kommunerna huruvida de ser några störningar med importen av insatsvaror. I ovanstående diagram kan man se att i t ex Åre är det 17 procent som upplever störning men i Bräcke är det nästa 67 procent.



Figur 14: Hur företagen uppfattar informationen från myndigheter. Där blå stapel är bra eller mycket bra och orange är mindre bra eller bristfällig.

Majoriteten av de svarande företagen uppfattar informationen om COVID-19 från svenska myndigheter som bra eller mycket bra. Det är ingen statistiskt säkerställd skillnad mellan kommunerna.

Har ni tagit del av några av åtgärderna som tagits fram och i så fall vilka?

Av samtliga kommuner i Jämtland Härjedalen hade de flesta företag ej tagit del av vidtagna åtgärder då enkäten skickades ut. För hela länet var det 82 procent av företagen som inte hade tagit del av några åtgärder.

Av de företag som tagit del av någon typ av åtgärd var det vanligast *statliga lönesubventioner vid korttidspermitteringar*.